

**Navigation**

Loggen  
Log Verwalten/Suche  
"Log eintippen (FLE)"  
Profil  
QSL-Druck  
PDF-Druck  
Druck-Liste  
ADIF-Import  
ADIF-Import Liste  
ADIF-Export  
Statistik  
Diplome-DCL

Angemeldet als:  
**DL6MHW**  
Abmelden

**DL6MHW** Tick:  Modus: Loggen

DA: [ ] UTC: [ ] BAND: 160 MODE: CW  
CALL: [ ] SENT: [ ] Rcvd: [ ]  
NAME: [ ] QTH: [ ]  
LOC: [ ]

Notiz: [ ]

QSL-In [ ] QSL-Out [ ]

Speichern

CTY ZL NAME MARITIME CONT OC SUN 19:00/08:07  
Dist 18243 SPL/P 53°/233° LAT -41.27° LONG 174.71°

**Rufzeicheneingabe** fürs Loggen und für die Suche  
**Viele Speed-Funktionen:**  
z.B. SSB+Enter setzt Mode-Feld auf SSB

**Besser Tastatur als Maus!**  
Zwischen den Feldern mit der TAB-Taste springen, ENTER springt zum Speichern

**Besser Tastatur als Maus!**  
Band und Mode reagieren auf Tasten: drückt man die 2 kommt zuerst 20m, dann 2m, dann 23 cm und dann wieder 20 m

Tick schaltet die mitlaufende Uhr ein bzw aus

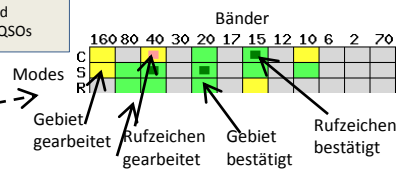
**D**  
**A**

**Rufzeicheneingabe+TAB:**  
QSOs zum Call werden im Log-Fenster angezeigt

**Aktive Gray-Line-Karte**  
zeigt Standorte und Sonnenstand aktuell oder zum Zeitpunkt des QSOs

- Loggen (Interaktives Loggen)
- Suchen (Suchen im Log)
- FLE (Fast Log Entry – Eintippen von Papierlogs ← nach DF3CB)
- (Ändern) (Editieren von Log-QSOs)

**Gebiets-Status**



**Navigation: Seitenweise, 10 fach und Anfang/Ende**

**Logbuch**

Treffer: 18873 10 10 Start: 0

Nr.	RUFZEICHEN	BAND	MODE	DATUM	UTC	DOK	DXCC	NAME	QTH	LOC	S	R	O	I	Q
1	H44KW	30	CW	2013-02-26	1602	H4					599	599	x		
2	PJ4/K2NG	15	CW	2013-02-26	1558	PJ2					599	599	x		
3	PJ2/DL5AXX	12	CW	2013-02-26	1553	PJ2					599	599	P	x	
4	TA1ED	160	SSB	2013-02-24	1919	TA1					59	59	x		
5	UI2K	160	SSB	2013-02-24	1917	UA2					59	59	x		
6	UA2K	160	SSB	2013-02-24	1913	UA2					59	59	x		
7	E73ESP	160	SSB	2013-02-24	1911	E7					59	59	x		
8	S58WW	160	SSB	2013-02-24	1907	S5					59	59	x		
9	S58WW	160	SSB	2013-02-24	1907	S5					59	59	x		
10	SO2NNN	160	SSB	2013-02-24	1907	S					59	59	x		

**QSO-Status aus DCL:**  
-c – confirmed/bestätigt (z.B. LOTW, eQSL, Contest)  
-m, n, o – manuell durch Diplom-Manager geprüft  
-M – im DML durch crosscheck geprüft  
-w – waiting/wartend: QSL-Karte liegt vor und kann geprüft werden  
-x – keine QSL, geloggte QSO im DCL

**O=QSL-OUT, I=QSL-IN**  
→ Status+Datum  
Y – Yes: versendet, erhalten  
P – in Druckwarteschlange  
???weitere???

DOK und Prefix kommen aus der DB können nicht geändert werden

Ändern  
Löschen  
Drucken



Zeit ergänzt Rufzeichen QSOs ab diesem Zeitpunkt

Datum eingeben und Suche klicken

Callteil eingeben und Suche klicken

**DL6MHW** Tick:  Modus: Suchen

UTC: [ ] BAND: 160 MODE: CW  
CALL: [ ] SENT: 599 Rcvd: 599 QRZ Com  
NAME: [ ] QTH: [ ]  
LOC: [ ] DOK: [ ]

Notiz: [ ]

QSL-In [ ] QSL-Out [ ] QID [ ]

Suchen

CTY ZL NAME Kosovo CONT EU SUN 06:15/17:25  
Dist 1290 SPL/P 145°/325° LAT 42.33° LONG 20.5°

## DCL-Profil DL6MHW

CALL: DL6MHW  
NAME: Michael Höding  
QTH: Wolmirstedt  
LOCATOR: JO52TG  
LOG-ZEILEN: 20 an individ. Fenstergröße anpassen  
DOK: W37  
PRINT-MODUS: Label Direkt oder Label  
CLUB: BCC statt Name  
E-MAIL: dl6mhw@dar.de  
ADRESSE: Ginsterweg 51, 39326 Wolmirstedt  
Profil speichern

Druck-Modus

Spezielle Aktivitäten mit speziellem QSL-Aufdruck hier pflegen

## Logbuch

Treffer: 3544 Start: 0

Nr.	RUFZEICHEN	BAND	MODE	DATUM	UTC	DOK	DXCC	NAME	QTH	LOC	S	R	O	I	Q
1	UX1IB	20	CW	2012-10-20	1820	UR					599	599	w		
2	UX1IB	20	CW	2012-10-20	1820	UR							c		
3	EA5FO	20	CW	2012-10-20	1821	EA					599	599	w		
4	UA3UMF	20	CW	2012-10-20	1822	UA					599	599	w		
5	UA3UMF	20	CW	2012-10-20	1822	UA							c		

QSO doppelt: Einmal ADIF eingespielt und einmal Contest-Import mit erfolgreichem Crosscheck

A

### ADIF-Import: DL6MHW

Wichtiger Hinweis: Der Import großer ADIF-Dateien erfolgt zeitversetzt. D.h. die QSOs sind erst nach einiger Zeit im Status des Import kann man sich unter **ADIF Import Log** informieren. Weiterhin möchten wir darauf hinweisen, dass von ADIF diverse Dialekte gibt, die in Einzelfällen zu Problemen führen können. Dank für das Verständnis!

DL6MHW TT8TT Y63UG Y72XG  
ADIF-Datei: T:\afu\Conteste\DARC-10m\DARC-10-MIXED\_2013@DL6 Durchsuchen... Daten absenden

Datei auf eigenem PC auswählen und hochladen

Status  
n – neu (nach Hochladen vor im Import)  
P – processing, wird gerade bearbeitet  
f (LOG) – fertig → Zeitstempel, Ergebnis  
LOG verweist auf eine Protokolldatei  
D – deleted - gelöscht

### ADIF-Import: DL6MHW

ADIF Aktion ... Datei wird hochgeladen ...  
...hochladen erfolgt

Zur Job-Übersicht

### Liste der Importe für DL6MHW

ID	Status	FILE	ERZEUGT	BEARBEITET	ERGEBNIS
295	n	DL6MHW_DARC-10-MIXED_2013_STN1@DL6MHW.ADI	2013-01-18 16:31:37		
293	LOG	DL6MHW_DARC-10-MIXED_2013_STN1@DL6MHW.ADI	2013-01-18 09:49:06	2013-01-18 09:50:07	Import: 141, in 6 sek
292	LOG	DL6MHW_10m-2010-mhw.ADI	2013-01-18 09:47:44	2013-01-18 09:57:02	Import: 34, in 0 sek

### Liste der Importe für DL6MHW

ID	Status	FILE	ERZEUGT	BEARBEITET	ERGEBNIS
295	LOG	DL6MHW_DARC-10-MIXED_2013_STN1@DL6MHW.ADI	2013-01-18 16:31:37	2013-01-18 16:32:57	Import: 141, in 56 sek

Job-ID

Dateiname wird automatisch um Call ergänzt

Die Verarbeitung von ADIF-Dateien findet zeitversetzt im Hintergrund statt

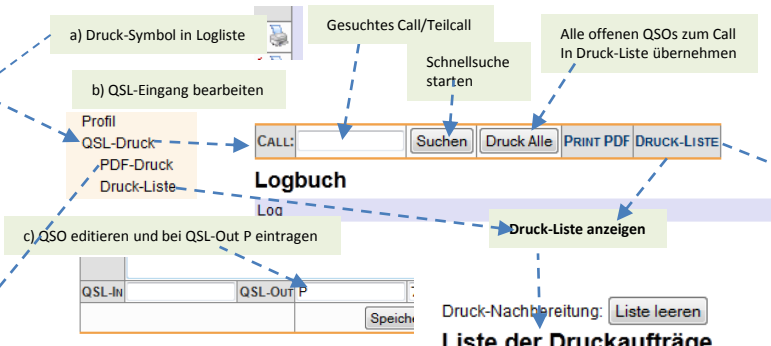
Löschen: Alle QSOs dieses Import werden gelöscht!

D

Zum Drucken werden PDF-Dateien erzeugt  
→ beim Druck im Druckerdialog unbedingt automatisches Anpassen an die Seitengröße ausschalten

D1

Eintragen in die Druck-Liste



### Suchergebnis zu DL6MHW

CALL: dl6mhw Suchen Druck Alle PRINT PDF DRUCK-LISTE

### Logbuch

NR.	RUFZEICHEN	BAND	MODE	DATUM	UTC	DOK	DXCC	NAME	QTH	Loc/IOTA	O	Q
1	DL6MHW	10	CW	2012-10-21	13:22		DL					
2	DL6MHW	10	CW	2012-10-21	13:22	W37	DL					
3	DL6MHW	40	CW	2011-12-04	10:28		DL					
4	DL6MHW	10	CW	2011-10-15	15:10	W37	DL	Harald Wolmirstedt			P:2013-01-18	Y:2013-01-18
5	DL6MHW	10	CW	2011-01-09	09:16	W37	DL			Y	ok	ok
6	DL6MHW	20	CW	2010-10-17	10:49	W37	DL			Y	Y	Y
7	DL6MHW	40	CW	2010-10-16	17:02	W37	DL			Y	Y	Y
8	DL6MHW	80	RTTY	2008-11-09	16:31	W37	DL			Y	Y	Y

Hier sieht man die QSOs in der Liste und kann einzelne QSOs wieder streichen

QSL versendet

O und I sollten beim ADIF-Import plausibel gesetzt werden

D3

PDF-Datei erzeugen → öffnet Acrobat (o.ä.)  
-im Browser oder extern – hängt von den eigenen PDF-Einstellungen ab



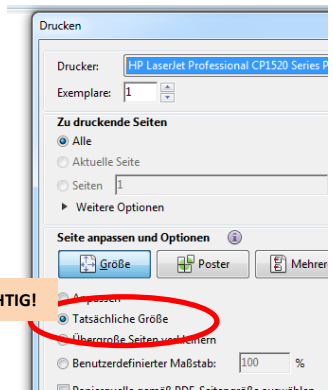
Druckmodus in Profil eintragen  
-Label: Druck auf 70\*36-Label  
-Direct: Druck direkt auf QSL rechts oben

D2

### Liste der Druckaufträge

5Z4/DF3FS	15	SSB	2013-01-18	09:26:00	x	x
DL6MHW	40	CW	2011-12-04	10:28:00	x	x
DL0DSA	80	SSB	2013-01-14	18:13:00	x	x

WICHTIG!



D4

WICHTIG! Nach erfolgreichem physischen Druck: Liste leeren!  
→ out Status wir auf Y:Datum gesetzt

### Druck-Verwaltung DL6MHW

Druck-Nachbereitung: Liste leeren  
Liste der Druckaufträge